

ALTA DE GANADEROS

Para darse de alta en la aplicación PresVet debe llevar a cabo dos pasos:

1

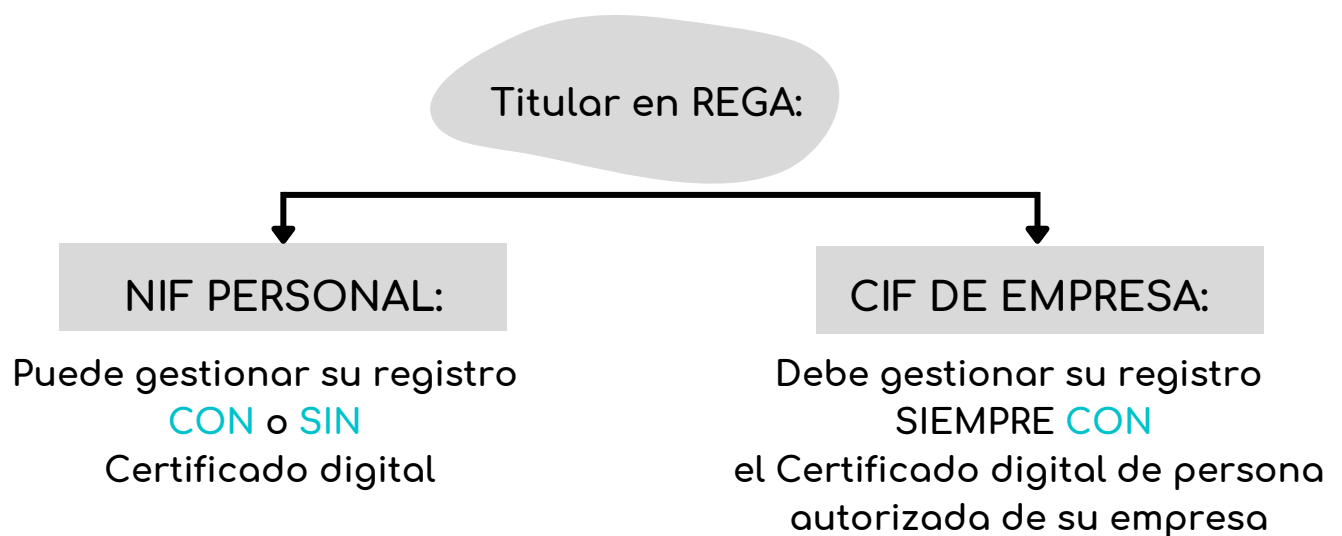
REGISTRARSE en la aplicación

2

CAMBIAR SU CONTRASEÑA de acceso

1

El modo de llevar a cabo el REGISTRO en PresVet varía en función de la persona o empresa TITULAR de la explotación en REGA.



A continuación se exponen los PASOS a dar para COMPLETAR su REGISTRO en PresVet en función de la opción elegida...



Registro a través de...

1^a

NIF PERSONAL SIN CERTIFICADO DIGITAL

Acceda a la web de Presvet:
<https://servicio.mapama.gob.es/presvet/>
y clique sobre el botón Registrarse en la parte superior derecha



Usuario Password Entrar Registrarse

A continuación seleccione la opción
GANADERO SIN CERTIFICADO DIGITAL y...



Seleccione el tipo de registro que desea

Veterinario

Ganadero sin certificado digital

Ganadero con certificado digital

en la siguiente pantalla, cumplimente los datos del titular de la explotación y
clique sobre el botón Registrarse



Registro de ganadero

Nombre:

Primer
Apellido:

Segundo
Apellido:

NIF:

Correo
electrónico:

Registrarse

Si su NIF se encuentra asociado al menos a una explotación en REGA,
su alta se habrá realizado.

Quedará únicamente llevar a cabo el paso nº 2



Registro a través de...

1 b


NIF PERSONAL CON CERTIFICADO DIGITAL

Acceda a la web de Presvet:
<https://servicio.mapama.gob.es/presvet/>
y clique sobre el botón Registrarse en la parte superior derecha



Usuario Password Entrar Registrarse

A continuación seleccione la opción
GANADERO CON CERTIFICADO DIGITAL y...



Seleccione el tipo de registro que desea

Veterinario

Ganadero sin certificado digital

Ganadero con certificado digital

en la siguiente pantalla, los campos vacíos se AUTOCOMPLETARÁN con la información del Certificado Digital. Complimente el resto de datos y clique sobre el botón **Registrarse**



Registro de ganadero

Nombre:

Primer
Apellido:

Segundo
Apellido:

NIF:

Correo
electrónico:

Registrarse

Si su NIF se encuentra asociado al menos a una explotación en REGA,
su alta se habrá realizado.

Quedará únicamente llevar a cabo el paso nº 2



Registro a través de...



TITULAR REGA: CIF DE EMPRESA CERTIFICADO PERSONA AUTORIZADA

Acceda a la web de Presvet:
<https://servicio.mapama.gob.es/presvet/>
y clique sobre el botón Registrarse en la parte superior derecha



Usuario Password Entrar Registrarse

A continuación seleccione la opción
GANADERO CON CERTIFICADO DIGITAL y...



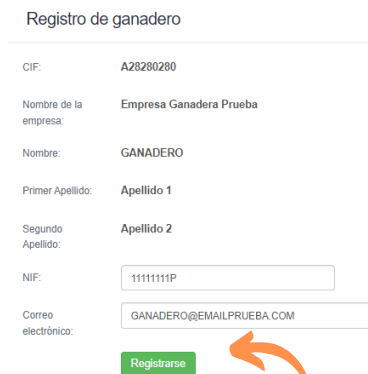
Seleccione el tipo de registro que desea

Veterinario

Ganadero sin certificado digital

Ganadero con certificado digital

en la siguiente pantalla, los campos vacíos se AUTOCOMPLETARÁN con la información del Certificado Digital como persona autorizada. INCLUYA el NIF y correo electrónico de la PERSONA QUE ACCEDERÁ A PresVet y clique sobre el botón Registrarse



Registro de ganadero

CIF: A28280280

Nombre de la empresa: Empresa Ganadera Prueba

Nombre: GANADERO

Primer Apellido: Apellido 1

Segundo Apellido: Apellido 2

NIF: 11111111P

Correo electrónico: GANADERO@EMAILPRUEBA.COM

Registrarse

Si su CIF de empresa se encuentra asociado al menos a una explotación en REGA, su alta se habrá realizado. Quedará únicamente llevar a cabo el paso nº 2



2

CAMBIO DE CONTRASEÑA DE ACCESO

Tras realizar el registro, recibirá un correo electrónico desde REGEUS que incluirá un link para realizar el cambio de contraseña asignado...

clique sobre este link y rellene los campos indicados...

Tras realizar este cambio, podrá acceder a PRESVET
<https://servicio.mapama.gob.es/presvet/>
a través de su usuario y contraseña

Si no recibe el correo electrónico de REGEUS, revise su carpeta de spam

También puede realizar el cambio de contraseña accediendo a esta dirección,
<https://servicio.mapa.gob.es/regeus/solicitudCambioClave.cas>



Puede contactar con el **Servicio de soporte a usuarios** a través del correo electrónico soporte.presvet@tragsa.es o del teléfono **91.322.54.45**